

БАЛАНС

ГЛАВНОГО РАСПОРЯДИТЕЛЯ, РАСПОРЯДИТЕЛЯ, ПОЛУЧАТЕЛЯ БЮДЖЕТНЫХ СРЕДСТВ,
ГЛАВНОГО АДМИНИСТРАТОРА, АДМИНИСТРАТОРА ИСТОЧНИКОВ ФИНАНСИРОВАНИЯ ДЕФИЦИТА БЮДЖЕТА,
ГЛАВНОГО АДМИНИСТРАТОРА, АДМИНИСТРАТОРА ДОХОДОВ БЮДЖЕТА

на 1 января 2022 г.





Главный распорядитель, распорядитель,
получатель бюджетных средств, главный
администратор, администратор доходов
бюджета, главный администратор,
администратор источников
финансирования дефицита бюджета
Наименование бюджета
Периодичность: годовая
Единица измерения: руб.

форма по ОКУД	КОДЫ
Дата	0503130
по ОКТО	1.01.2022
Тип субъекта	39391726
ИНН	1814001809
Главы по БК	512
по ОКМО	94528000
по ОКЕИ	383

Муниципальное казенное общеобразовательное учреждение "Карамас-Пельгинская
Средняя общеобразовательная школа" муниципального образования "Княсовский район"
Бюджет муниципального района

Код строки	АКТИВ	На начало года		На конец отчетного периода			
		бюджетная деятельность	средства во временном распоряжении	бюджетная деятельность	средства во временном распоряжении		
2	1	3	4	5	6	7	8
I. Нефинансовые активы							
010	Основные средства (балансовая стоимость, стр.010.000000)*	120 720 736,91	X	120 720 736,91	120 803 167,13	X	120 803 167,13
020	Уменьшение стоимости основных средств**	32 347 841,03	X	32 347 841,03	35 817 076,93	X	35 817 076,93
	из них:						
021	амортизация основных средств*	32 347 841,03	X	32 347 841,03	35 817 076,93	X	35 817 076,93
030	Основные средства (остаточная стоимость, стр.010 - стр.020)	88 372 895,88	X	88 372 895,88	84 986 090,20	X	84 986 090,20
040	Нематериальные активы (балансовая стоимость, стр.010.200000)*	-	X	-	-	X	-
050	Уменьшение стоимости нематериальных активов**, всего*	-	X	-	-	X	-
	из них:						
051	амортизация нематериальных активов*	-	X	-	-	X	-
060	Нематериальные активы (остаточная стоимость, стр. 040 - стр.050)	-	X	-	-	X	-
070	Непроизведенные активы (010300000)** (остаточная стоимость)	4 847 424,40	X	4 847 424,40	10 576 230,55	X	10 576 230,55
080	Материальные запасы (0105000000)	272 158,55	X	272 158,55	283 633,90	X	283 633,90
081	внеоборотные	-	X	-	-	X	-
100	Права пользования активами (011100000)** (остаточная стоимость), всего	-	X	-	-	X	-
101	из них:						
101	долгосрочные	-	X	-	-	X	-
120	Вложения в нефинансовые активы (010600000), всего	-	X	-	-	X	-
	из них:						
121	внеоборотные	-	X	-	-	X	-

Чистое поступление прав пользования активом	370						
в том числе:							
увеличение стоимости прав пользования активом	371	350					
уменьшение стоимости прав пользования активом	372	450					
Чистое изменение затрат на изготовление готовой продукции (работ, услуг)	390						
в том числе:							
увеличение затрат	391	X					
уменьшение затрат	392	X					
Расходы будущих периодов	400		107,61				107,61
Операции с финансовыми активами и обязательствами (стр. 420-стр. 510)	410		19 361 606,13				19 361 606,13
			19 361 606,13				19 361 606,13
Операции с финансовыми активами (стр. 410+стр. 420+стр. 440+стр. 460+стр. 470+стр. 480)	420		17 190 911,80				17 190 911,80
Чистое поступление денежных средств и их эквивалентов	430		17 190 911,80				17 190 911,80
Чистое увеличение прочей дебиторской задолженности	480		73 971,29				73 971,29
в том числе:							
увеличение прочей дебиторской задолженности	481	560	1 121 967,40				1 121 967,40
уменьшение прочей дебиторской задолженности	482	660	1 047 996,11				1 047 996,11
Операции с обязательствами (стр. 520+стр. 530+стр. 540+стр. 550+стр. 560)	510		2 170 694,33				2 170 694,33
Чистое увеличение задолженности по внутренним привлеченным займам	520						
в том числе:							
увеличение задолженности по внутренним привлеченным займам	521	710					
уменьшение задолженности по внутренним привлеченным займам	522	810					
Чистое увеличение задолженности по внешним привлеченным займам	530						
в том числе:							
увеличение задолженности по внешним привлеченным займам	531	720					
уменьшение задолженности по внешним привлеченным займам	532	820					
Чистое увеличение прочей кредиторской задолженности	540		1 907 790,62				1 907 790,62
в том числе:							
увеличение прочей кредиторской задолженности	541	730	20 354 128,98				20 354 128,98
уменьшение прочей кредиторской задолженности	542	830	18 446 338,36				18 446 338,36
Доходы будущих периодов	550	X					
Резервы предстоящих расходов	560	X	262 903,71				262 903,71

Руководитель  (подпись) _____ Главбухгалтер  (подпись) _____ Малярова Л.В. (расшифровка подписи) _____
 (расшифровка подписи) _____ (расшифровка подписи) _____
 (наименование, ОГРН, ИНН, КПП, местонахождение) _____
 Руководитель (уполномоченное лицо)  (подпись) _____ Малярова Л.В. (расшифровка подписи) _____
 Исполнитель  (подпись) _____ Малярова Л.В. (расшифровка подписи) _____ (телефон, e-mail) _____
 Центральная бухгалтерия

"31" марта 2022 г.

Наименование показателя	Код строки	Код по КОСГУ	Бюджетная деятельность	Средства во временном распоряжении	Итого
1	2	3	4	5	6
Расходы					
(стр.160+стр.170+стр.190+стр.210+стр.230+стр.240+стр.260+стр.270)	150	200	22 812 568,49	0	22 812 568,49
<i>Оплата труда и начисления на выплаты по оплате труда</i>	160	210	12 749 845,92	-	12 749 845,92
<i>Оплата работ, услуг</i>	170	220	2 559 511,57	-	2 559 511,57
<i>Социальное обеспечение</i>	240	260	627 591,58	0	627 591,58
<i>Расходы по операциям с активами</i>	250	270	4 853 653,57	-	4 853 653,57
Безвозмездные перечисления капитального характера организациям	260	280	-	-	-
<i>Прочие расходы</i>	270	290	2 021 965,85	-	2 021 965,85
в том числе:					
увеличение стоимости основных средств	321	310	87 429,22	-	87 429,22
уменьшение стоимости основных средств	322	41X	3 474 234,90	-	3 474 234,90
Чистое поступление нематериальных активов	330		-	-	-
в том числе:					
увеличение стоимости нематериальных активов	331	320	-	-	-
уменьшение стоимости нематериальных активов	332	42X	-	-	-
Чистое поступление произведенных активов	350		5 728 806,15	-	5 728 806,15
в том числе:					
увеличение стоимости произведенных активов	351	330	5 728 806,15	-	5 728 806,15
уменьшение стоимости произведенных активов	352	43X	-	-	-
Чистое поступление материальных запасов	360		52 246,33	-	52 246,33
в том числе:					
увеличение стоимости материальных запасов	361	340	1 374 400,16	-	1 374 400,16
уменьшение стоимости материальных запасов	362	440	1 426 646,49	-	1 426 646,49

ОТЧЕТ О ФИНАНСОВЫХ РЕЗУЛЬТАТАХ ДЕЯТЕЛЬНОСТИ

на 1 января 2022 г.

Главный распорядитель, распорядитель бюджетных средств, главный администратор доходов бюджета, главный администратор, администратор источников финансирования дефицита бюджета
 Наименование бюджета (публично-правового образования)
 Периодичность: годовая
 Единица измерения: руб.

Муниципальное казенное общеобразовательное учреждение "Карамас-Пельгинская средняя общеобразовательная школа" муниципального образования "Киясовский район" Бюджет муниципального района

Форма по ОКУД
 Дата
 по ОКПО
 ИНН
 Глава по БК
 по ОКТМО
 по ОКЕИ

КОДЫ

C503121
 1.01.22
 3935 6
 1814001809
 512
 94528000
 383

Наименование показателя	Код строки	Код по КОСГУ	Бюджетная деятельность	Средства во временном распоряжении	Итого
1	2	3	4	5	6
Доходы					
(стр.020+стр.030+стр.040+стр.050+стр.060+стр.090+стр.100+стр.110)					
Налоговые доходы	040	100	5 740 824,11	-	5 740 824,11
Доходы от собственности	020	110	-	-	-
Доходы от оказания платных услуг (работ), компенсаций затрат	030	120	-	-	-
Штрафы, пени, неустойки, возмещения ущерба	040	130	-	-	-
Безвозмездные денежные поступления текущего характера	050	140	-	-	-
Безвозмездные денежные поступления капитального характера	060	150	-	-	-
Доходы от операций с активами	070	160	-	-	-
Доходы от реализации активов	090	170	5 735 709,11	-	5 735 709,11
Доходы от реализации активов	172	172	6 008,96	-	6 008,96
Доходы от реализации активов	172	172	6 902,96	-	6 902,96
Доходы от оценки активов и обязательств	172	172	6 008,96	-	6 008,96
Прочие доходы	176	176	5 728 806,15	-	5 728 806,15
Безвозмездные денежные поступления в сектор государственного управления	180	180	-	-	-
Итого	110	190	5 115,00	-	5 115,00

СПРАВКА

Номер забалан-	Наименование забалансового счета, показателя	Код строки	На начало года		на конец отчетного
			бюджетная деятельность	бюджетная деятельность	7
1	2	3	4	5	6
01	Имущество полученное в пользование	010	-	-	-
02	Материальные ценности, принятые на хранение	020	-	-	-
03	Бланки строгой отчетности	030	-	-	-
04	Задолженность неплатежеспособных дебиторов, всего	040	-	-	-
05	Материальные ценности, оплаченные по централизованному снабжению	050	-	-	-
06	Задолженность учащихся и студентов за невозвращенные материальные ценности	060	-	-	-
07	Награды, призы, кубки и ценные подарки, сувениры	070	-	-	-
08	Путевки неоплаченные	080	-	-	-
09	Запасные части к транспортным средствам, выданные взамен изношенных	090	85 568,00	93 618,00	
10	Обеспечение исполнения обязательств, всего:	100	-	-	-
	в том числе:				
11	Государственные и муниципальные гарантии, всего:	110	-	-	-
	в том числе:				
12	Спецоборудование для выполнения научно-исследовательских работ по договорам с заказчиками, всего:	120	-	-	-
13	Экспериментальные устройства:	130	-	-	-
14	Расчетные документы ожидающие исполнения:	140	-	-	-
15	Расчетные документы, не оплаченные в срок из-за отсутствия средств на счете по деятельности, приносящей доход	150	-	-	-
16	Переплата пенсий и пособий вследствие неправильного применения законодательства пенсиях и пособиях, счетных ошибок	160	-	-	-
	Поступления денежных средств, всего:	170	X		0
	в том числе:				
	доходы	171	X		0
	расходы	172	X		0
	источники финансирования дефицита бюджета	173	X		0
17	Выбытия денежных средств, всего:	180	X		0
	в том числе:				
	расходы	181	X		0
	источники финансирования дефицита бюджета	182	X		0
18	Невыясненные поступления бюджета прошлых лет	190			0
20	Задолженность, не востребованная кредиторами, всего:	200			0
	в том числе:				
21	Основные средства в эксплуатации	210	643287,54	641 547,52	
22	Материальные ценности, полученные по централизованному снабжению, всего:	220			0
	в том числе:				
23	Периодические издания для пользования	230			0
24	Имущество, переданное в доверительное управление:	240			0
25	Имущество, переданное в возмездное пользование (аренду)	250			0
26	Имущество, переданное в безвозмездное пользование	260			0
27	Материальные ценности, выданные в личное пользование работникам (сотрудникам)	270			0
29	Представленные субсидии на приобретение жилья	280			0
30	Расчеты по исполнению денежных обязательств через третьих лиц	290			0
31	Акции по номинальной стоимости	300			0
40	Финансовые активы в управляющих компаниях	310			0
42	Бюджетные инвестиции, реализуемые организациями	320			0

Руководитель

Главный бухгалтер
(руководитель централизованной бухгалтерии)

" 31 " марта 2022 г.

Т.Ю. Габитова
(подпись)
Л.В. Малярова
(подпись)

Габитова Т.Ю.
(расшифровка подписи)
Малярова Л.В.
(расшифровка подписи)

ПАССИВ	Код стро-ки	На начало года			На конец отчетного периода		
		бюджетная деятельность	средства во временном распоряжении	итого	бюджетная деятельность	средства во временном распоряжении	итого
III. Обязательства	2						
Расчеты с кредиторами по долговым обязательствам (0301000000), всего	400	-	X	-	-	X	-
из них:							
долгосрочные	401	-	X	-	-	X	-
Кредиторская задолженность по выплатам (0302000000, 0208000000, 0304020000, 0304030000), всего	410	42 103,02	X	42 103,02	17 131,64	X	17 131,64
из них:							
долгосрочные	411	-	X	-	-	X	-
Расчеты по платежам в бюджеты (0303000000)	420	175 564,87	X	175 564,87	158 660,41	X	158 660,41
Иные расчеты, всего	430	-		-	-		-
в том числе:							
расчеты по средствам, полученным во временное распоряжение (0304010000)	431	-		-	-		-
внутриведомственные расчеты (0304040000)	432	-	X	-	-	X	-
расчеты с прочими кредиторами (0304060000)	433	-	X	-	-	X	-
расчеты по налоговым вычетам по НДС (0210100000)	434	-	X	-	-	X	-
Кредиторская задолженность по доходам (0205000000, 0209000000), всего	470	-		-	-		-
из них:							
долгосрочные	471	-	X	-	-	X	-
доходы будущих периодов (0401400000)	510	-	X	-	-	X	-
Резервы предстоящих расходов (0401600000)	520	115 438,71	X	115 438,71	378 342,42	X	378 342,42
Итого по разделу III (стр.400+ стр.410 + стр.420 + стр.430 + стр.470 + стр.510 + стр.520)	550	333 106,60		333 106,60	554 134,47		554 134,47
IV. Финансовый результат							
Финансовый результат экономического субъекта	570	96 720 426,27	X	96 720 426,27	97 032 436,66	X	97 032 436,66
БАЛАНС (стр. 550 + стр. 570)	700	97 053 532,87		97 053 532,87	97 586 571,13		97 586 571,13

<*> Данные по этим строкам в валюту баланса не входят.

АКТИВ	Код строки	На начало года			На конец отчетного периода		
		бюджетная деятельность	средства во временном распоряжении	итого	бюджетная деятельность	средства во временном распоряжении	итого
I	2			5			
Нефинансовые активы в пути (0107000000)	130	-	X	-	-	X	-
Нефинансовые активы имущества казны (0108000000)** (остаточная стоимость)	140	-	X	-	-	X	-
Затраты на изготовление готовой продукции, выполнение работ, услуг (0109000000)	150	-	X	-	-	X	-
Расходы будущих периодов (0401500000)	160	1 328,29	X	1 328,29	1 435,90	X	1 435,90
Итого по разделу I (стр.030 + стр.060 + стр.070 + стр.080 + стр.090 + стр.100 + стр.130 + стр.140)	190	93 493 807,12	X	93 493 807,12	95 847 390,55	X	95 847 390,55
II. Финансовые активы	200	-	-	-	-	-	-
Денежные средства учреждения (0201000000)	201	-	-	-	-	-	-
в том числе: на лицевых счетах учреждения в органе казначейств (0201100000)	203	-	-	-	-	-	-
в кредитной организации (0201200000), всего	204	-	-	-	-	-	-
из них: на депозитах (0201220000), всего	205	-	-	-	-	-	-
из них: долгосрочные	206	-	-	-	-	-	-
в иностранной валюте (0201270000)	207	-	-	-	-	-	-
в кассе учреждения (0201300000)	240	-	X	-	-	X	-
Финансовые вложения (0204000000)	241	-	X	-	-	X	-
из них: долгосрочные	250	-	X	-	-	X	-
Расчеты по доходам (0205000000)	251	-	X	-	-	X	-
из них: долгосрочные	260	3 559 725,75	X	3 559 725,75	1 739 180,58	X	1 739 180,58
Расчеты по выданному авансам (0206000000)	261	-	X	-	-	X	-
из них: долгосрочные	270	-	X	-	-	X	-
Расчеты по кредитам, займам (ссудам) (0207000000), всего	271	-	X	-	-	X	-
из них: долгосрочные	280	-	X	-	-	X	-
Прочие расчеты с дебиторами (0210000000)	282	-	X	-	-	X	-
из них: расчеты по налоговым вычетам по НДС (0210100000)	290	-	X	-	-	X	-
Вложения в финансовые активы (0215000000)	340	3 559 725,75	-	3 559 725,75	1 739 180,58	-	1 739 180,58
Итого по разделу II (стр.170 + стр.210 + стр.230 + стр.260 + стр.290 + стр.310 + стр.320 + стр.330 + стр.370+ стр.380)	350	97 053 532,87	-	97 053 532,87	97 586 571,13	-	97 586 571,13
БАЛАНС (стр.150 + стр. 400)							

3. Источники финансирования дефицита бюджета

Наименование показателя	Код стро-ки	Код источника финансирования по бюджетной классификации	Утвержденные бюджетные назначения	Исполнено			итого	Неисполненные назначения
				через финансовые органы	через банковские счета	некассовые операции		
1	2	3	4	5	6	7	8	9
Источники финансирования дефицита бюджета - всего	500	X	-	17 264 883,09	-	-	17 264 883,09	X
в том числе:	520	X	-	-	-	-	-	-
источники внутреннего финансирования бюджета	620	X	-	-	-	-	-	-
из них:	700		-	X	-	-	-	-
увеличение остатков средств	710		X	X	-	-	-	X
уменьшение остатков средств	720		X	X	-	-	-	X
Изменение остатков по расчетам (стр.810 + 820)	800	X	X	17 264 883,09	-	-	17 264 883,09	X
изменение остатков по расчетам с органами, организующими исполнение бюджета (стр.811 + 812),	810	X	X	17 264 883,09	-	-	17 264 883,09	X
из них:	811	X	X	-	X	-	-	X
увеличение счетов расчетов (дебетовый остаток счета 121002000)	812	X	X	17 264 883,09	-	-	17 264 883,09	X
уменьшение счетов расчетов (кредитовый остаток счета 130405000)	820	X	X	X	-	-	-	X
в том числе:	821	X	X	X	-	-	-	X
увеличение остатков по внутренним расчетам	822	X	X	X	-	-	-	X
уменьшение остатков по внутренним расчетам								

Руководитель

Габитова Т.Ю.
(расшифровка подписи)

Малярова Л.В.
(расшифровка подписи)

Руководитель финансово-экономической службы

(подпись)

(расшифровка подписи)

" 31 " марта 2022 г.

2. Расходы бюджета

Наименование показателя	Код строки	Код расхода по бюджетной классификации	Утвержденные бюджетные назначения	Лимиты бюджетных обязательств	Исполнено			Неисполненные назначения		
					через финансовые органы	через банковские счета	некассовые операции	итого	по ассигнованиям	по лимитам бюджетных обязательств
1	2	3	4	5	6	7	8	9	10	11
Расходы бюджета - всего	200	X	17 547 263,47	17 547 263,47	17 264 883,09	-	-	17 264 883,09	282 380,38	282 380,38
		00007020120104220200	815 340,60	815 340,60	812 705,40	-	-	812 705,40	2 635,20	2 635,20
		00007020120104310100	11 807 455,13	11 807 455,13	11 646 199,87	-	-	11 646 199,87	161 255,26	161 255,26
		00007020120104310200	55 868,40	55 868,40	55 868,40	-	-	55 868,40	-	-
		00007020120104310300	47 198,08	47 198,08	47 198,08	-	-	47 198,08	-	-
		00007020120109090100	21 441,34	21 441,34	21 441,34	-	-	21 441,34	-	-
		00007020120153030100	932 407,84	932 407,84	932 407,84	-	-	932 407,84	-	-
		00007020120161760200	11 400,00	11 400,00	11 400,00	-	-	11 400,00	-	-
		00007020120161770300	478 664,11	478 664,11	478 664,11	-	-	478 664,11	-	-
		00007020120163400200	389 299,77	389 299,77	389 299,77	-	-	389 299,77	-	-
		00007020120166770100	460,00	460,00	460,00	-	-	460,00	-	-
		00007020120166770200	2 116 164,41	2 116 164,41	2 116 164,41	-	-	2 116 164,41	-	-
		00007020120166770800	33 097,82	33 097,82	33 097,82	-	-	33 097,82	-	-
		00007020160104220200	22 312,00	22 312,00	22 312,00	-	-	22 312,00	-	-
		00007020160113040200	389 810,00	389 810,00	321 434,33	-	-	321 434,33	68 375,67	68 375,67
		00007029900060230800	113 161,00	113 161,00	113 161,00	-	-	113 161,00	-	-
		00007059900001820200	1 900,00	1 900,00	1 900,00	-	-	1 900,00	-	-
		00007070130105230200	89 544,00	89 544,00	89 544,00	-	-	89 544,00	-	-
		00007070130161440200	19 110,00	19 110,00	19 110,00	-	-	19 110,00	-	-
		00007070130155230200	5 326,00	5 326,00	5 326,00	-	-	5 326,00	-	-
		00007099900061740200	10 999,97	10 999,97	10 999,97	-	-	10 999,97	-	-
		00010040160106960200	78 700,00	78 700,00	75 451,49	-	-	75 451,49	3 248,51	3 248,51
		000100401601S6960200	603,00	603,00	603,00	-	-	603,00	-	-
		0001004041P104343300	107 000,00	107 000,00	60 134,26	-	-	60 134,26	46 865,74	46 865,74
Результат исполнения бюджета (дефицит, профицит)	450	X	X	X	-	-	-	17 264 883,09	X	X